


オゾン除菌脱臭器

スペースくいんDUO

Model TT-52RIB

取扱説明書



この度はオゾン除菌脱臭器スペースくりんDUOをお買い上げいただき誠にありがとうございます。ご使用前に、必ず本取扱説明書をよくお読みいただき、正しくお使いください。

本書は保証書もかねています。保証書には、必ずお買い上げ日、販売店名などの記入があるかを確認してください。なお、この取扱説明書は、いつでもご覧になれる所に大切に保管してください。

低濃度のオゾンとマイナスイオンの技術で設計されたこのオゾン除菌脱臭器は、冷蔵庫・クローゼット・シューズラックなどを簡単に脱臭して除菌することが出来ます。

さらに野菜等食品の鮮度を長く保つことに役立ちます。

健康と環境に配慮したコンセプトで、このオゾン除菌脱臭器は多機能に設計されています。

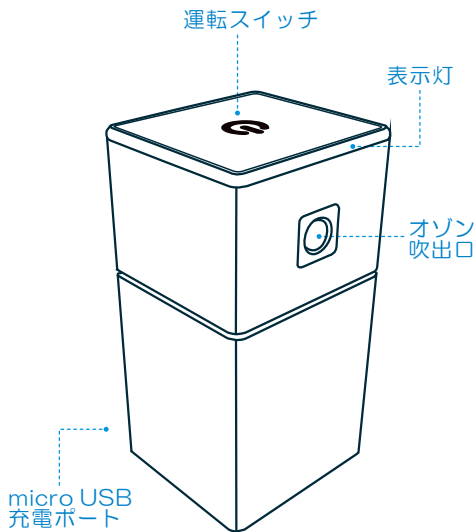
商品内容

本体×1

取扱説明書(保証書付)×1

USBケーブル×1




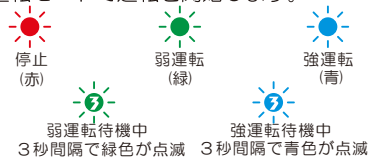


1 運転開始

2秒間運転スイッチを押すと、ブザーが鳴り、赤色のランプが点灯します。

再度、運転スイッチを押すと、運転モードが順番に切り替わります。

運転中に2秒間運転スイッチを押して電源を切った後、再運転をした場合は前回停止時の運転モードで運転を開始します。



2 運転停止

弱運転中に運転を停止する時は、運転スイッチを2回、強運転中に運転を停止する時は運転スイッチを1回押すと、赤色のランプが点灯し、オゾンの発生を停止します。

その状態で5分間放置すると電源が切れます。運転中すぐに電源を切りたい時は運転スイッチを2秒間押すと、ランプが消えすぐに停止します。

3 運転モード



弱運転

5分間オゾンガスを吐出した後(緑色点灯)、25分間待機状態になります。(緑色点滅)その後同様の動きを繰り返します。

但し待機時間を短縮したい時は、待機状態中に運転スイッチを押すと、再び5分間オゾンガスを吐出し、その後25分間待機状態となります。



強運転

10分間オゾンガスを吐出した後(青色点灯)、20分間待機状態になります。(青色点滅)その後同様の動きを繰り返します。

但し待機時間を短縮したい時は、待機状態中に運転スイッチを押すと、再び10分間オゾンガスを吐出し、その後20分間待機状態となります。

4 充電方法

電池残量が少なくなると、ブザーが鳴り、30秒間赤い表示灯が点滅し、その後自動的に電源が切れます。



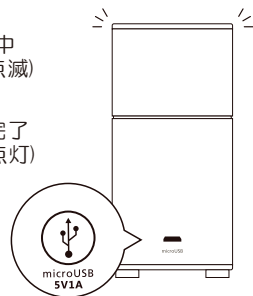
充電用のUSBケーブル(DC5V1A)が接続されると、充電モードになり赤色のランプが点滅します。完全に充電されると緑色のランプが点灯します。充電用のケーブルを取り外してご使用ください。充電中は機器の運転ができません。満充電には約6時間かかります。



充電中
(赤色点滅)



充電完了
(緑色点灯)



安全上の注意

- ⚠ 警告** この表示を無視して、誤った取扱いを
すると、人が死亡または重傷を負う可
能性が想定される内容を示しています。

⚠ 警告

- 水をかけたり、高温になる場所での使用はしないでください。
- 分解したり、修理や改造をしないでください。
- 内部に電池を内蔵しており、不必要な危険を避けるため、火のそばや炎天下などでの使用および充電や放置をしないでください。
- 落下させるなど、強い衝撃を与えないでください。

- ⚠ 注意** この表示を無視して、誤った取扱いを
すると、人が障害を負う可能性が想定
される内容を、および物的損害のみの
発生が想定される内容を示しています。

⚠ 注意

- 直射日光の当たる場所や、電子レンジ等強い磁界や電界のそばに置かないでください。
- 長時間使用しない場合は電源を切ってください。
- オゾン吐出口から直接臭いがかがらないでください。
- 冷凍庫では使用しないでください。

仕様

名称：オゾン除菌脱臭器

入力電圧/電流：DC5V/1A(microUSB)

外形寸法：幅48×奥行47×高さ100mm

質量：218g

オゾン発生量：1mg/h

消費電力：0.5W

バッテリー容量：4400mAh

使用温度範囲：-10℃～50℃

有効スペース：10m³

日常の点検・手入れ

吸気口(底)・オゾン吐出口

ほこり等が付着していれば取り除いてください。

汚れがひどい場合は、柔らかい布に中性洗剤を少し入れた水を含ませ、硬く絞ってからふいてください。

外部のよごれ

付着したほこり等の汚れを、柔らかい布に中性洗剤を少し入れた水を含ませ、硬く絞ってふいてください。

▲ 警告

点検・手入れを行う場合は、必ず電源を切ってから行ってください。

よくある質問

Q：機器の電源が入りません。

A：電池残量が低下しています。
付属のUSBケーブルを使用し
て充電してください。

Q：短時間だけ運転をしたが、明らかな脱臭効果がない。

A：この機器はオゾン濃度が低濃度になるように設計されています。
長時間、ご使用することにより
臭い等が改善されます。

保証書

本保証書にお買い上げ年月日、お客様名、
販売店名のない場合は無効となりますので、
必ずご確認ください。

型 式	TT-52RIB
保証期間	お買い上げ日より1年
お買い上げ日	年 月 日
お客様	ご住所 (〒) _____ _____
	お名前 _____ 様 TEL _____
販売店	

保証規定

1. お買い上げ日から上記保証期間内に取扱説明書、本体添付ラベル、その他注意書に従った正常な仕様状態で故障した場合には、本保証書記載内容にもとづき無料修理いたします。
 2. 保証期間内に故障して無料修理を受ける場合は、商品と本保証書をご持参、ご提示の上、お買い上げの販売店に依頼してください。尚、持ち込み修理となっており、出張修理は行っていません。
 3. ご転居の場合は事前に販売店に相談ください。
 4. ご贈答品等で保証書に記入してあるお買い上げ販売店に修理をご依頼に出来ない場合は、弊社にご相談ください。
 5. 保証期間内でも次のような場合には、有料修理となります。
 - (イ) 使用上の誤り、または改造や不当な修理による故障または損傷。
 - (ロ) お買い上げ後の移動、落下、引越し、輸送等による故障または損傷。
 - (ハ) 火災、地震、水害、落雷、その他の天災地変、公害、塩害、ガス害(硫化ガスなど)異常電圧、その他、外部要因による故障または損傷。
 - (ニ) 本保証書の所定事項の未記入、あるいは字句を書き換えた場合。
 6. 本保証書は日本国内においてのみ有効です。
 7. 本保証書は、再発行いたしませんので、紛失しないよう大切に保管してください。
- この保証書は本書に明示した期間、条件のもとにおいて無料修理をお約束するものです。
 - お客様の個人情報には厳重な管理のもと、アフターサービスの提供のため利用させていただきます。

